

SA saxo 6 + 16

Manual in english
Brugsanvisning på dansk

vers. 1 International





Welcome

Thank you for choosing SA. At System Audio, we want to excite people with amazing audio experiences. To get the most out of your new speakers, I recommend that you carefully read this guide before connecting your new SA speakers. Feel free to contact us if you have any questions.

Velkommen

Tak, fordi du har valgt SA. Hos System Audio vil vi begejstre mennesker med fantastiske lydoplevelser. For at få det bedste udbytte af dine nye højttalere, vil jeg anbefale at du omhyggeligt læser denne vejledning, før du tilslutter dine nye SA-højttalere. Du er velkommen til at kontakte os, hvis du er i tvivl om noget.

Ole Witthøft, founder

Inside the box

SA saxo 6:

1 x SA saxo 6
2 x front grilles
4 x rubber feet

SA saxo 16:

1 x SA saxo 16
2 x front grilles
4 x rubber feet

Rubber feet in plastic bag

Emballagens indhold

SA saxo 6:

1 x SA saxo 6
2 x stoffronter
4 x gummifødder

SA saxo 16:

1 x SA saxo 16
2 x stoffronter
4 x gummifødder

Gummifødderne er placeret i en pose.

Good to know about your new speakers

Warranty

System Audio A/S provides a 2-year warranty against production defects and a 7-year warranty on drive units and passive crossovers by registering at www.system-audio.com. The warranty does not cover abuse. Repairs and service are performed by the dealer or affiliated service workshops. Any changes to the design will void the warranty.



Burning-in your new speakers

Your speakers need a 50 hour burn-in period and have to play music for a few days to get the sound right:

Note:

- * The better the equipment in your system, the better the speakers will sound.
- * Good cables improve sound
- * Spend time experimenting with speaker placement
- * Never turn up the volume to a level where the sound is not clean
- * Remove front grilles for best quality

Godt at vide om dine nye højttalere

Garanti

System Audio A/S yder 2 års garanti mod produktionsfejl og 7 års garanti på højttalerenheder og delefiltere, ved registrering på www.system-audio.com. Garantien dækker ikke misbrug. Reparationer og service udføres af forhandleren eller tilknyttede serviceværksteder. Eventuelle ændringer i konstruktionen vil annullere garantien.



Tilspilning af nye højttalere


Dine højttalere har brug for en vis tilspilningsperiode og skal spille musik gennem nogle dage, for at lyden bliver helt rigtig:

Bemærk:


- * Jo bedre udstyr du bruger, jo bedre vil højttalerne lyde.
- * Gode kabler forbedrer lyden
- * Brug tid på at eksperimentere med højttalernes placering
- * Skru aldrig volumen op til et niveau, hvor lyden ikke er ren
- * Fjern stoffronten for bedst mulig kvalitet

Place your speakers as you like

First, decide whether you want to place your speakers horizontally or vertically. The speakers sound their best when they are placed in height with your ears and 2-3 meters apart




SA saxo 6



Placer dine højttalere, som du vil

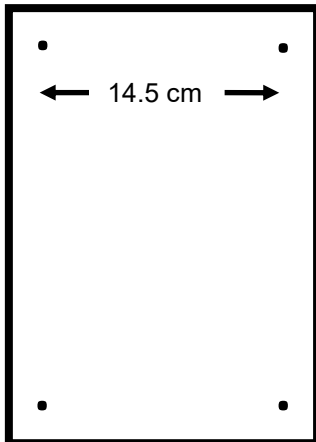
Bestem først, om dine højttalere skal hænge vandret eller lodret. Højttalerne lyder bedst, når de er placeret i ørehøjde og med en afstand på 2-3 meter.

SA saxo 16

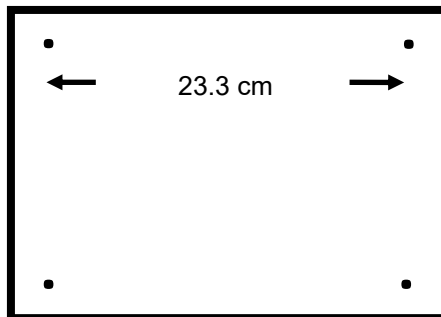


Hang speakers on the wall

Fit two screws into the wall at a distance that fits the way you want to hang the speakers. If you want put rubber feet on the back of the speaker to make room for the speaker cable.




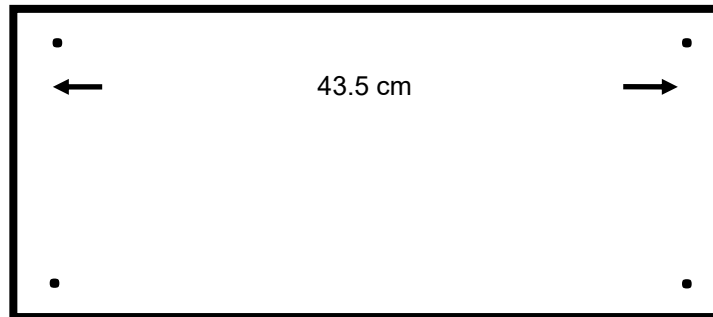
SA saxo 6



Hæng højttalerne på væggen

Monter to skruer i væggen med en afstand, der passer til den måde, du vil hænge højttalerne op på. Sæt eventuelt selvklæbende gummifødder på bagsiden af højttaleren, for at give plads til højttalerkablet.

SA saxo 16



Other speakers in the SA saxo family

SA saxo is a family of award-winning speakers from System Audio. They are created for music and movie lovers who love good sound and simple design.

Here you can see the other speakers in the SA saxo family.

Andre højttalere i SA saxo familien

SA saxo er en familie af prisvindende højttalere fra System Audio. Højttalerne er skabt til musik- og filmelskere, der elsker god lyd og enkelt design.

Her ser du hvilke andre højttalere, der findes i SA saxo familien.



SA saxo 1



SA saxo 5



SA saxo 10



SA saxo 40



SA saxo 50



SA saxo 60



SA saxo sub 10